

**МУНИЦИПАЛЬНОЕ АВТОНОМНОЕ ОБЩЕОБРАЗОВАТЕЛЬНОЕ УЧРЕЖДЕНИЕ
СРЕДНЯЯ ШКОЛА № 8**
Володарского района Нижегородской области
с. п. Новосмолинский

Итоговый протокол
проведения мониторинга обучающихся
«Удовлетворенность работой образовательной организации»

Дата проведения опроса: 18 мая 2018 года

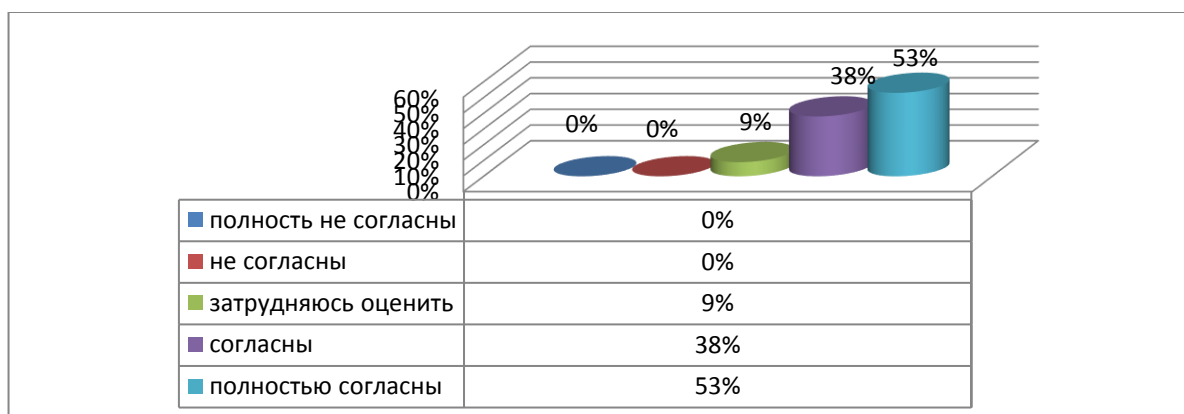
В опросе приняли участие 539 обучающихся школы, что составляет 96 % от общего числа.

1. Я иду в школу с радостью

0-полностью не согласны; 1-не согласны; 2-затрудняюсь оценить; 3-согласен; 4-полностью согласен;

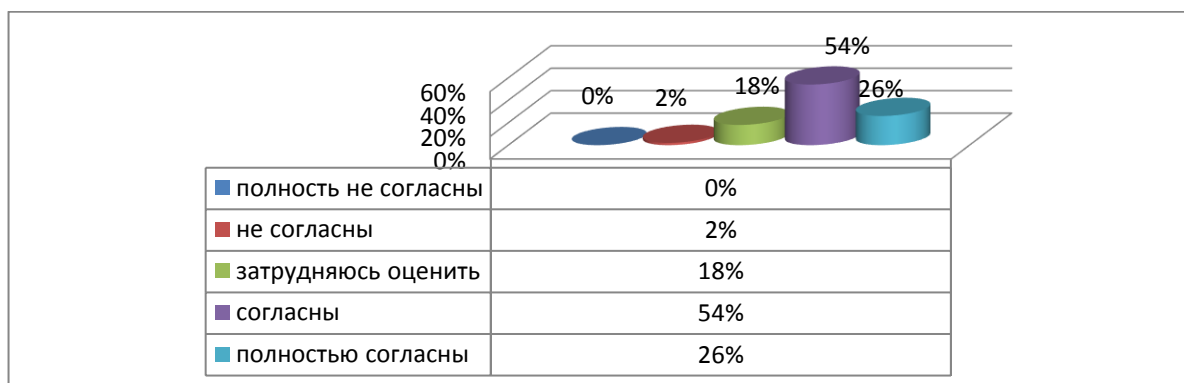
Обучающиеся выбрали:

- вариант 0 выбрали 0% , принявших участие в опросе
- вариант 1 выбрали 0% , принявших участие в опросе
- вариант 2 выбрали 9% , принявших участие в опросе
- вариант 3 выбрали 38% , принявших участие в опросе
- вариант 4 выбрали 53% , принявших участие в опросе



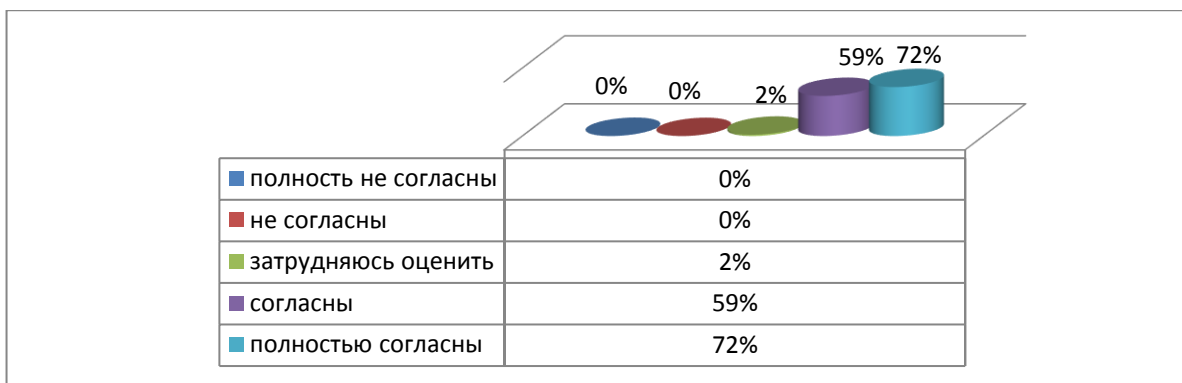
2. В школе у меня обычно хорошее настроение

- вариант 0 выбрали 0% , принявших участие в опросе
- вариант 1 выбрали 2% , принявших участие в опросе
- вариант 2 выбрали 18% , принявших участие в опросе
- вариант 3 выбрали 54% , принявших участие в опросе
- вариант 4 выбрали 26% , принявших участие в опросе



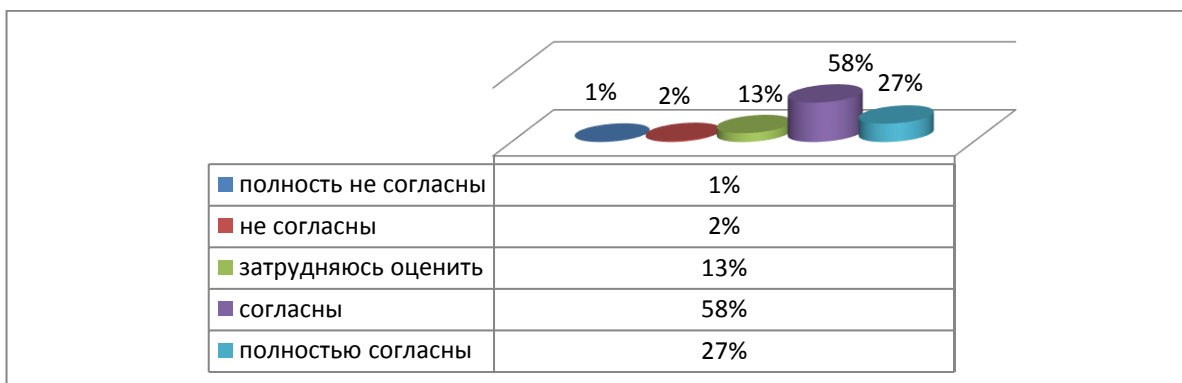
3. В нашем классе хороший классный руководитель

- вариант 0 выбрали 0% , принявших участие в опросе
- вариант 1 выбрали 0%, принявших участие в опросе
- вариант 2 выбрали 2%, принявших участие в опросе
- вариант 2 выбрали 26%, принявших участие в опросе
- вариант 4 выбрали 72%, принявших участие в опросе



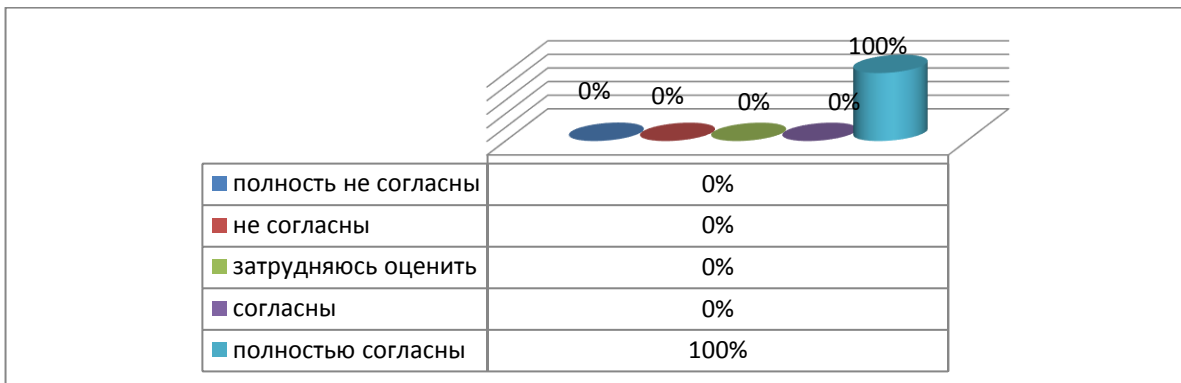
4. К нашим учителям можно обратиться за помощью в трудной жизненной ситуации

- вариант 0 выбрали 0% , принявших участие в опросе
- вариант 1 выбрали 2%, принявших участие в опросе
- вариант 2 выбрали 13%, принявших участие в опросе
- вариант 3 выбрали 58%, принявших участие в опросе
- вариант 4 выбрали 27%, принявших участие в опросе



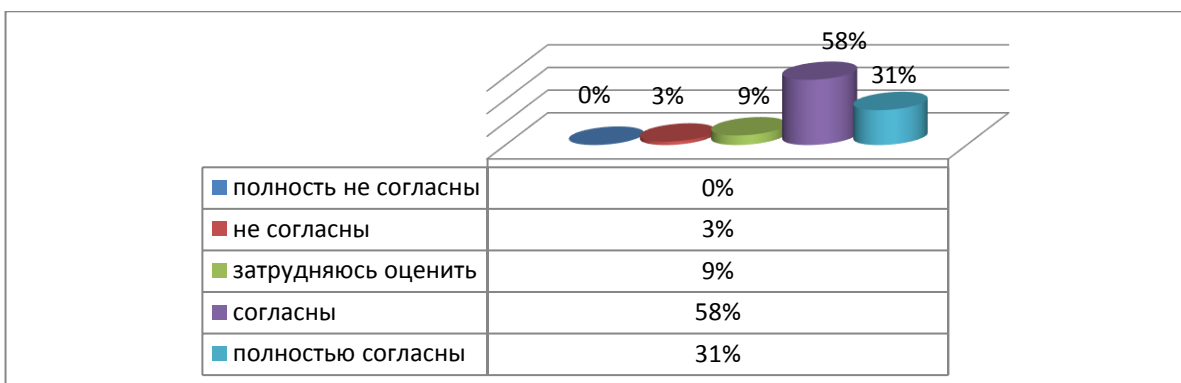
5. У меня есть любимый учитель

- вариант 0 выбрали 0% , принявших участие в опросе
- вариант 1 выбрали 0%, принявших участие в опросе
- вариант 2 выбрали 0%, принявших участие в опросе
- вариант 3 выбрали 0%, принявших участие в опросе
- вариант 4 выбрали 100%, принявших участие в опросе



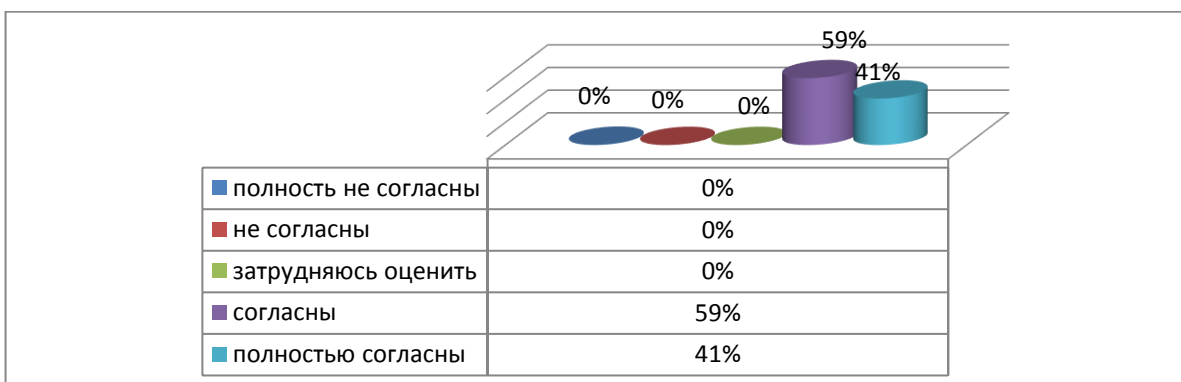
6. В классе я могу свободно выразить своё мнение

- вариант 0 выбрали 0% , принявших участие в опросе
- вариант 1 выбрали 3%, принявших участие в опросе
- вариант 2 выбрали 9%, принявших участие в опросе
- вариант 3 выбрали 58%, принявших участие в опросе
- вариант 4 выбрали 31%, принявших участие в опросе



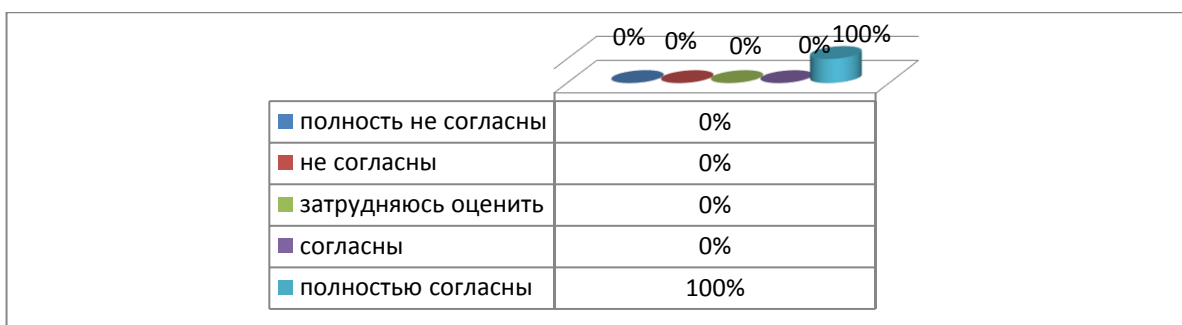
7. В школе созданы все условия для моего развития

- вариант 0 выбрали 0% , принявших участие в опросе
- вариант 1 выбрали 0%, принявших участие в опросе
- вариант 2 выбрали 0%, принявших участие в опросе
- вариант 3 выбрали 59%, принявших участие в опросе
- вариант 4 выбрали 41%, принявших участие в опросе



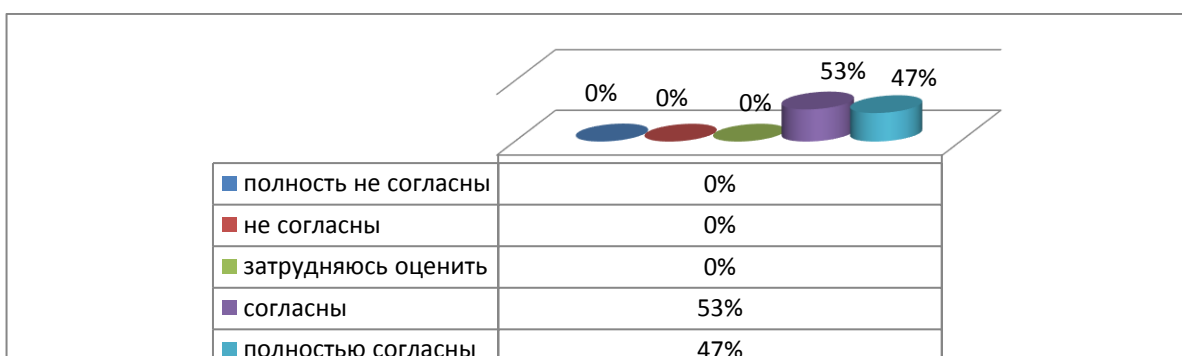
8. У меня есть любимые школьные предметы.

- вариант 0 выбрали 0% , принявших участие в опросе
- вариант 1 выбрали 0% , принявших участие в опросе
- вариант 2 выбрали 0% , принявших участие в опросе
- вариант 3 выбрали 0% , принявших участие в опросе
- вариант 4 выбрали 100% , принявших участие в опросе



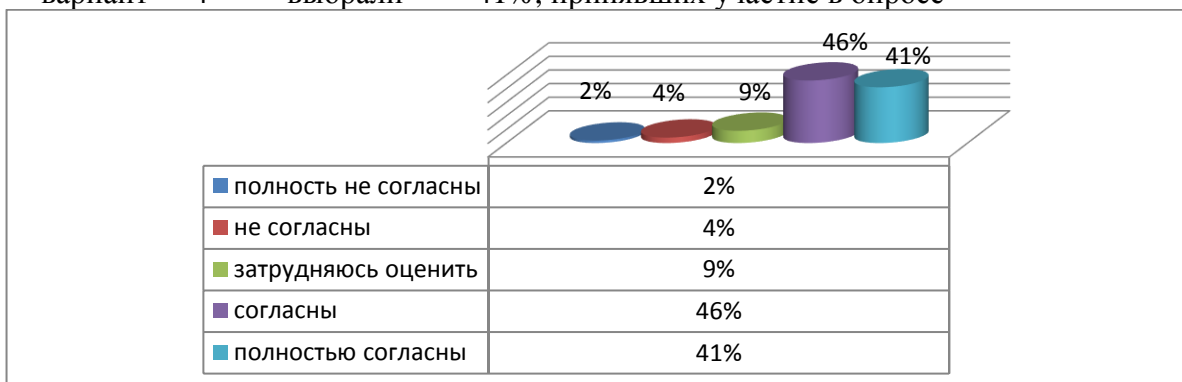
9. Я считаю, что школа по-настоящему готовит меня к самостоятельной жизни

- вариант 0 выбрали 0% , принявших участие в опросе
- вариант 1 выбрали 0% , принявших участие в опросе
- вариант 2 выбрали 0% , принявших участие в опросе
- вариант 3 выбрали 53% , принявших участие в опросе
- вариант 4 выбрали 47% , принявших участие в опросе



10. На летних каникулах я скучаю по школе

- вариант 0 выбрали 0% , принявших участие в опросе
- вариант 1 выбрали 4% , принявших участие в опросе
- вариант 2 выбрали 9% , принявших участие в опросе
- вариант 3 выбрали 46% , принявших участие в опросе
- вариант 4 выбрали 41% , принявших участие в опросе



Вывод: Данные анкетирования свидетельствуют о высоком уровне удовлетворенности обучающихся работой образовательной организации.

Зам. директора Дементьева Т.Ю.

