

**МУНИЦИПАЛЬНОЕ АВТОНОМНОЕ ОБЩЕОБРАЗОВАТЕЛЬНОЕ УЧРЕЖДЕНИЕ
СРЕДНЯЯ ШКОЛА № 8**
Володарского района Нижегородской области
с. п. Новосмолинский

Итоговый протокол
проведения мониторинга родителей/законных представителей «Удовлетворенность работой образовательной организации»

Дата проведения опроса: 16 марта 2018 года

В опросе приняли участие 426 родителей/законных представителей, обучающихся школы, что составляет 77 % от общего числа.

По первому блоку утверждений **Насколько Ваша школа соответствует следующим требованиям**

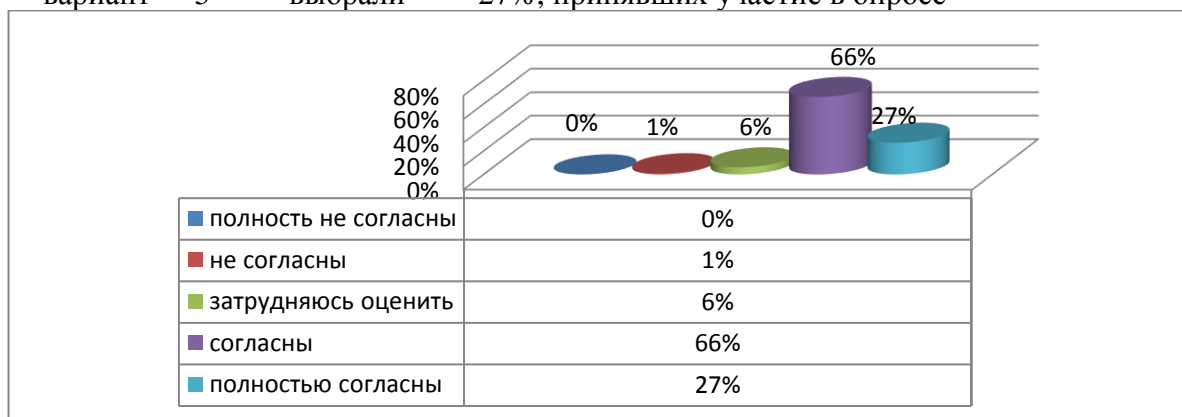
1-полностью не согласны; 2-не согласны; 3-затрудняюсь оценить; 4-согласны; 5-полностью согласны

были следующие ответы:

1. Школа даёт хорошее среднее образование

РОДИТЕЛИ

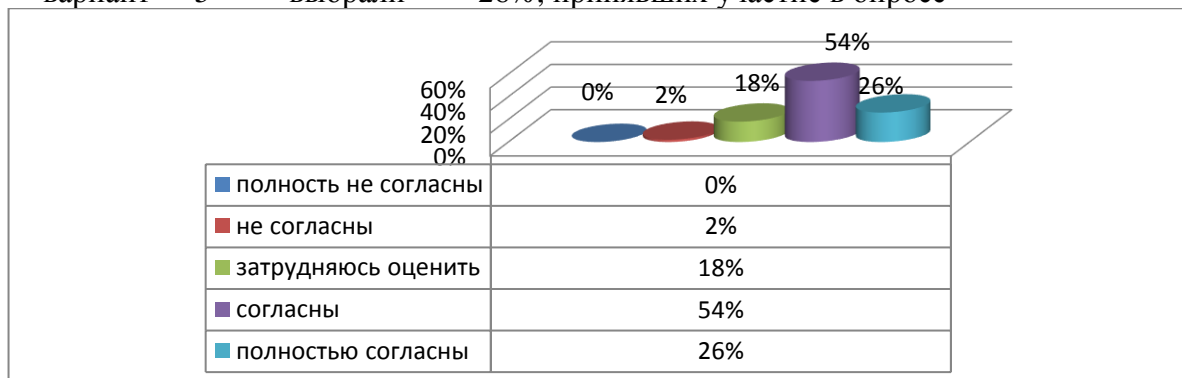
- вариант 1 выбрали 0% , принявших участие в опросе
- вариант 2 выбрали 1%, принявших участие в опросе
- вариант 3 выбрали 6%, принявших участие в опросе
- вариант 4 выбрали 66%, принявших участие в опросе
- вариант 5 выбрали 27%, принявших участие в опросе



2. Интересные программы обучения

РОДИТЕЛИ

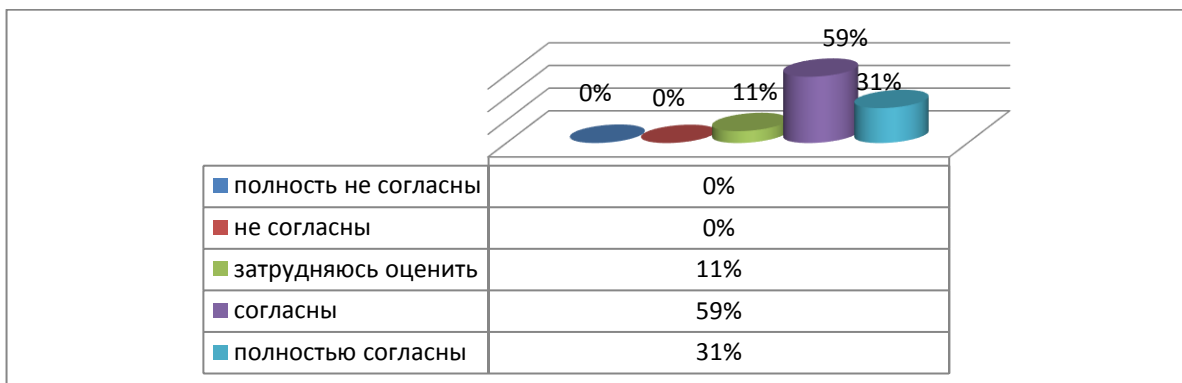
- вариант 1 выбрали 0% , принявших участие в опросе
- вариант 2 выбрали 2%, принявших участие в опросе
- вариант 3 выбрали 18%, принявших участие в опросе
- вариант 4 выбрали 54%, принявших участие в опросе
- вариант 5 выбрали 26%, принявших участие в опросе



3 . Много образовательных программ, в которых можно проявить свои таланты и способности (конкурсы, НОУ, олимпиады, конференции и т.п.)

РОДИТЕЛИ

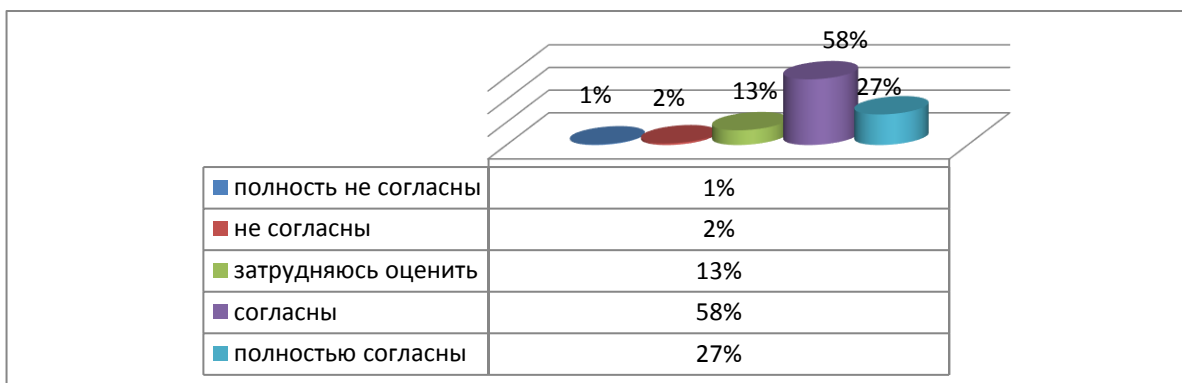
- вариант 1 выбрали 0,2% , принявших участие в опросе
- вариант 2 выбрали 0%, принявших участие в опросе
- вариант 3 выбрали 10,5%, принявших участие в опросе
- вариант 4 выбрали 58,5%, принявших участие в опросе
- вариант 5 выбрали 30,8%, принявших участие в опросе



4. Разнообразные и доступные дополнительные занятия (кружки, секции, факультативы)

РОДИТЕЛИ

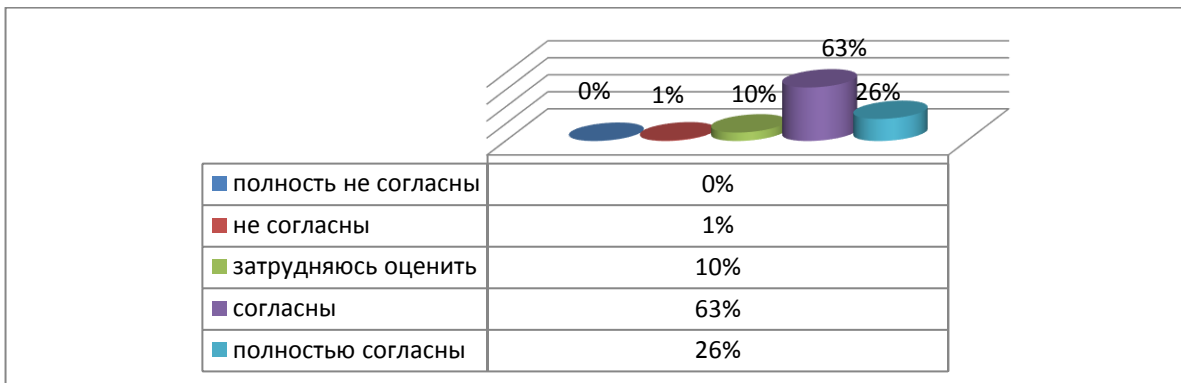
- вариант 1 выбрали 0,5% , принявших участие в опросе
- вариант 2 выбрали 1,5%, принявших участие в опросе
- вариант 3 выбрали 13%, принявших участие в опросе
- вариант 4 выбрали 58%, принявших участие в опросе
- вариант 5 выбрали 27%, принявших участие в опросе



5. Хорошо организован воспитательный процесс (много интересных мероприятий и конкурсов)

РОДИТЕЛИ

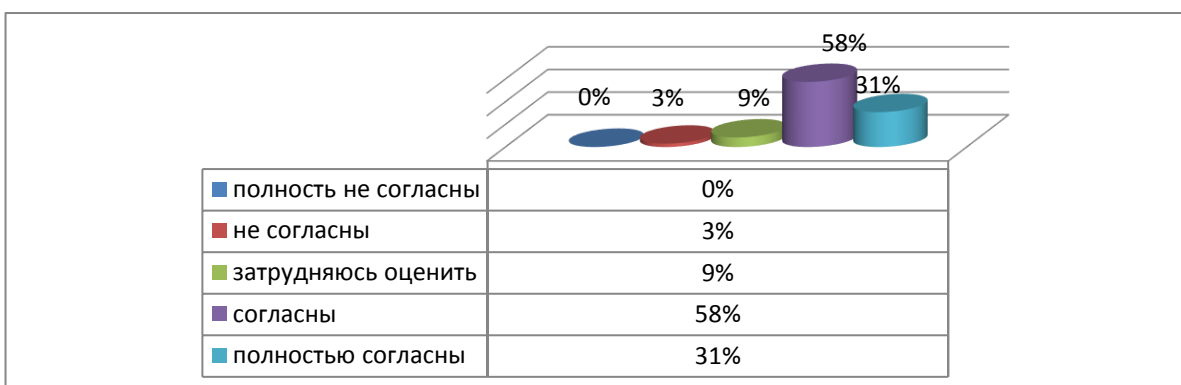
- вариант 1 выбрали 0,2% , принявших участие в опросе
- вариант 2 выбрали 0,7%, принявших участие в опросе
- вариант 3 выбрали 10%, принявших участие в опросе
- вариант 4 выбрали 63%, принявших участие в опросе
- вариант 5 выбрали 26%, принявших участие в опросе



6. Удобный режим обучения

РОДИТЕЛИ

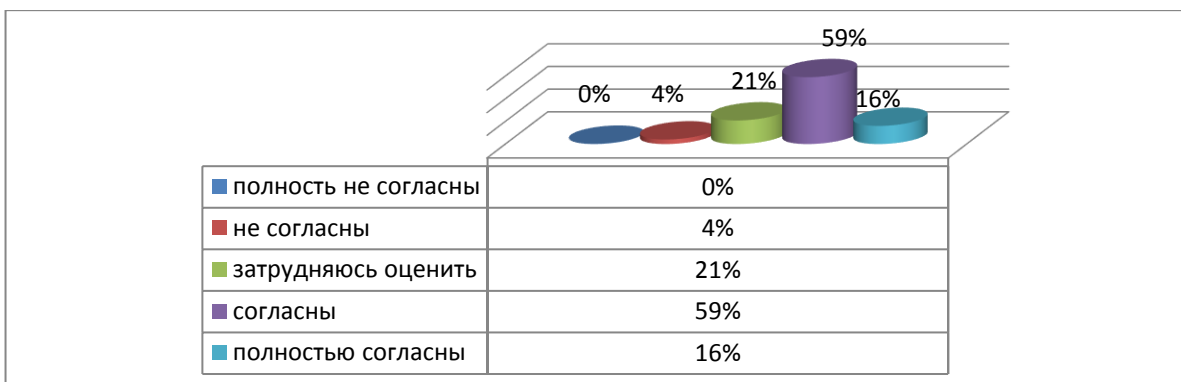
- вариант 1 выбрали 0,2% , принявших участие в опросе
- вариант 2 выбрали 3%, принявших участие в опросе
- вариант 3 выбрали 8,5%, принявших участие в опросе
- вариант 4 выбрали 57,5%, принявших участие в опросе
- вариант 5 выбрали 30,8%, принявших участие в опросе



7. Можно выбрать различные формы образования: индивидуальные, дистанционные, семейное образование и др.

РОДИТЕЛИ

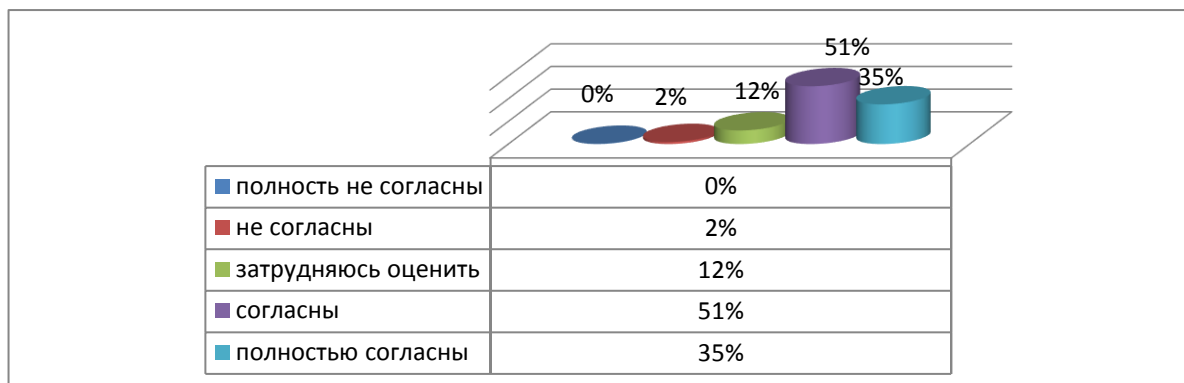
- вариант 1 выбрали 0,2% , принявших участие в опросе
- вариант 2 выбрали 4%, принявших участие в опросе
- вариант 3 выбрали 20,8%, принявших участие в опросе
- вариант 4 выбрали 59%, принявших участие в опросе
- вариант 5 выбрали 16%, принявших участие в опросе



8. Высокий уровень безопасности

РОДИТЕЛИ

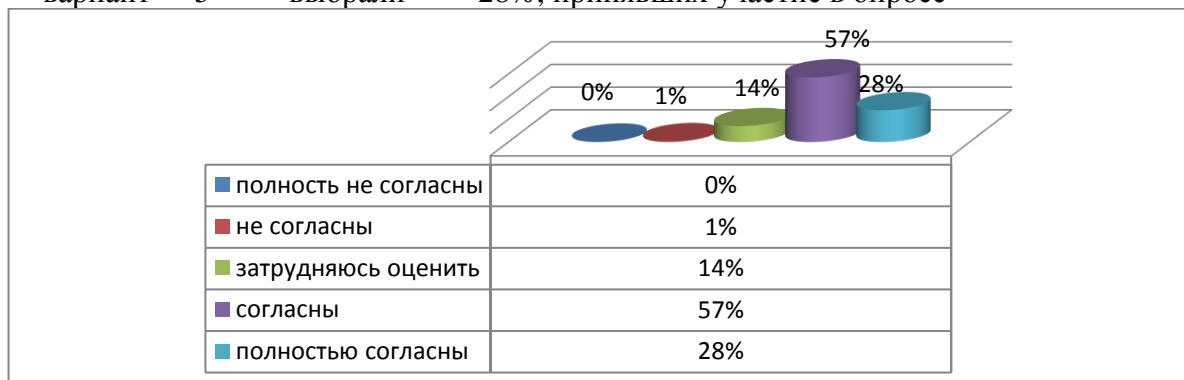
- вариант 1 выбрали 0,2% , принявших участие в опросе
- вариант 2 выбрали 1,8%, принявших участие в опросе
- вариант 3 выбрали 12%, принявших участие в опросе
- вариант 4 выбрали 51%, принявших участие в опросе
- вариант 5 выбрали 35%, принявших участие в опросе



9. Большое внимание уделяется вопросам сохранения и укрепления здоровья (много спортивных мероприятий, мероприятий по профилактике вредных привычек)

РОДИТЕЛИ

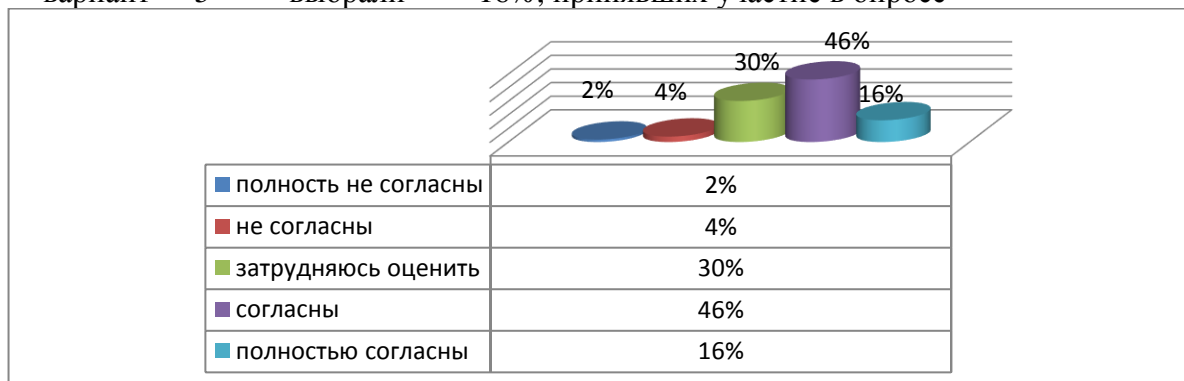
- вариант 1 выбрали 0,3% , принявших участие в опросе
- вариант 2 выбрали 0,7%, принявших участие в опросе
- вариант 3 выбрали 14%, принявших участие в опросе
- вариант 4 выбрали 57%, принявших участие в опросе
- вариант 5 выбрали 28%, принявших участие в опросе



10. Качественное медицинское обслуживание

РОДИТЕЛИ

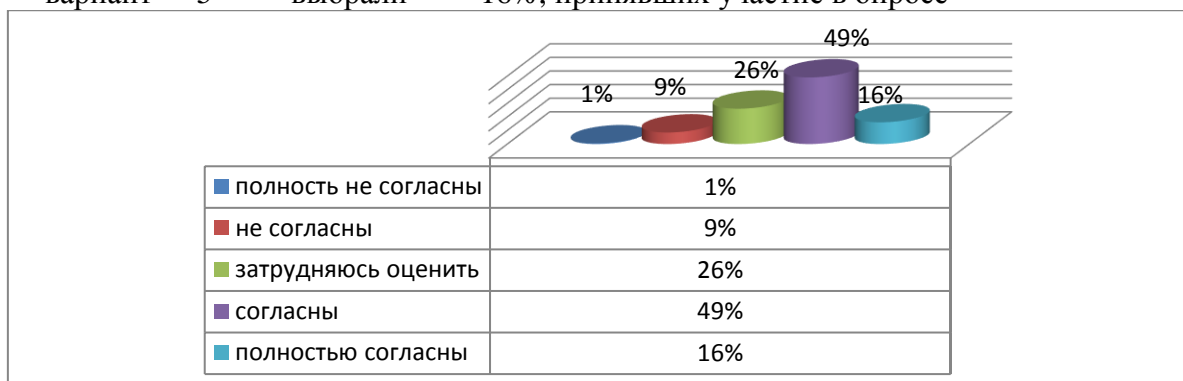
- вариант 1 выбрали 1,8% , принявших участие в опросе
- вариант 2 выбрали 4%, принявших участие в опросе
- вариант 3 выбрали 30,2%, принявших участие в опросе
- вариант 4 выбрали 46%, принявших участие в опросе
- вариант 5 выбрали 16%, принявших участие в опросе



11. Вкусно кормят горячими завтраками и обедами

РОДИТЕЛИ

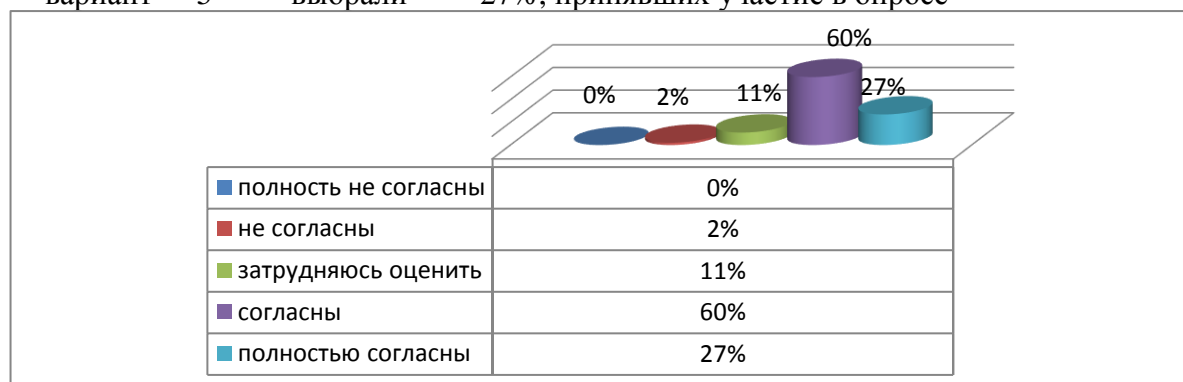
- вариант 1 выбрали 0,5% , принявших участие в опросе
- вариант 2 выбрали 8,5%, принявших участие в опросе
- вариант 3 выбрали 26%, принявших участие в опросе
- вариант 4 выбрали 49%, принявших участие в опросе
- вариант 5 выбрали 16%, принявших участие в опросе



12. Хороший социально-психологический климат (Вам в школе комфортно)

РОДИТЕЛИ

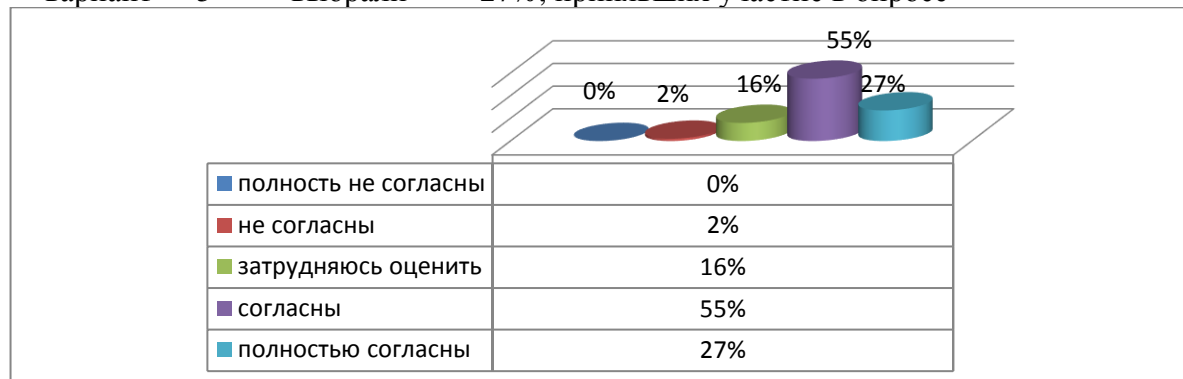
- вариант 1 выбрали 0% , принявших участие в опросе
- вариант 2 выбрали 2%, принявших участие в опросе
- вариант 3 выбрали 11%, принявших участие в опросе
- вариант 4 выбрали 60%, принявших участие в опросе
- вариант 5 выбрали 27%, принявших участие в опросе



13. Эффективная профилактика правонарушений среди подростков (ученики выполняют правила поведения, не нарушают законодательство)

РОДИТЕЛИ

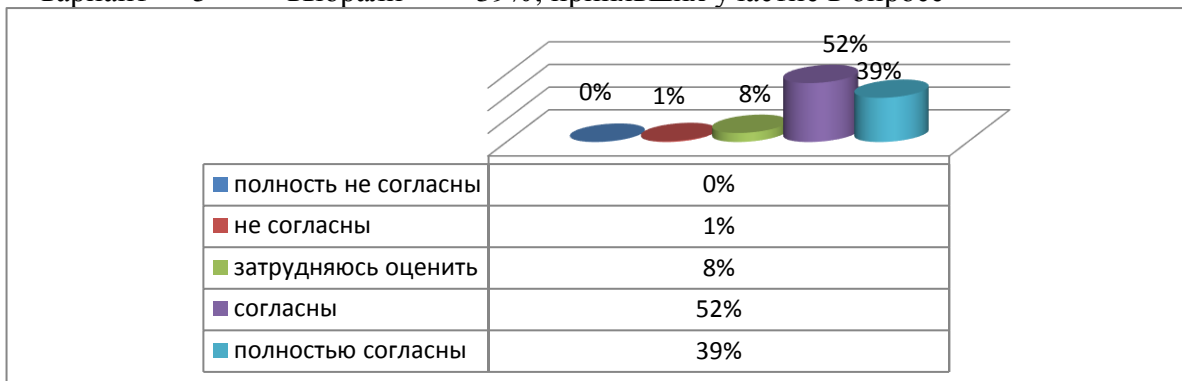
- вариант 1 выбрали 0% , принявших участие в опросе
- вариант 2 выбрали 2%, принявших участие в опросе
- вариант 3 выбрали 16%, принявших участие в опросе
- вариант 4 выбрали 55%, принявших участие в опросе
- вариант 5 выбрали 27%, принявших участие в опросе



14. Квалифицированные директор и его заместители; грамотные и ответственные специалисты

РОДИТЕЛИ

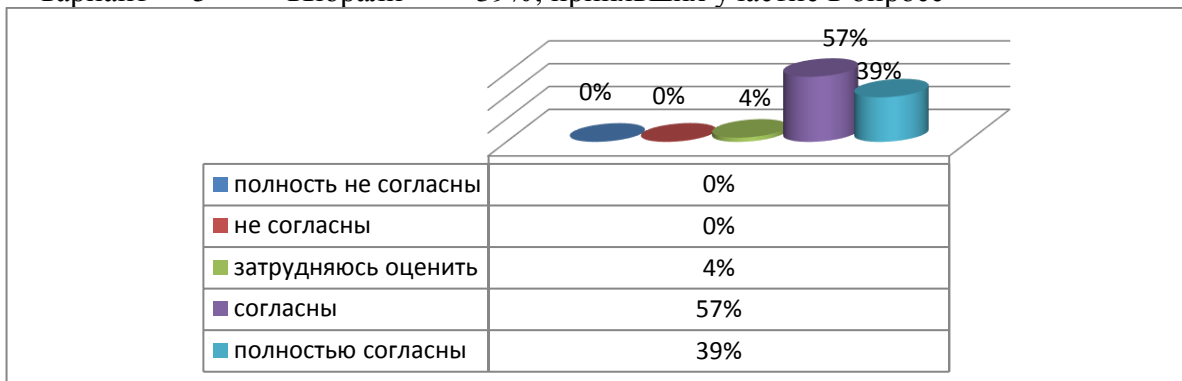
- вариант 1 выбрали 0,2% , принявших участие в опросе
- вариант 2 выбрали 0,8%, принявших участие в опросе
- вариант 3 выбрали 8%, принявших участие в опросе
- вариант 4 выбрали 52%, принявших участие в опросе
- вариант 5 выбрали 39%, принявших участие в опросе



15. Высоккоквалифицированные учителя

РОДИТЕЛИ

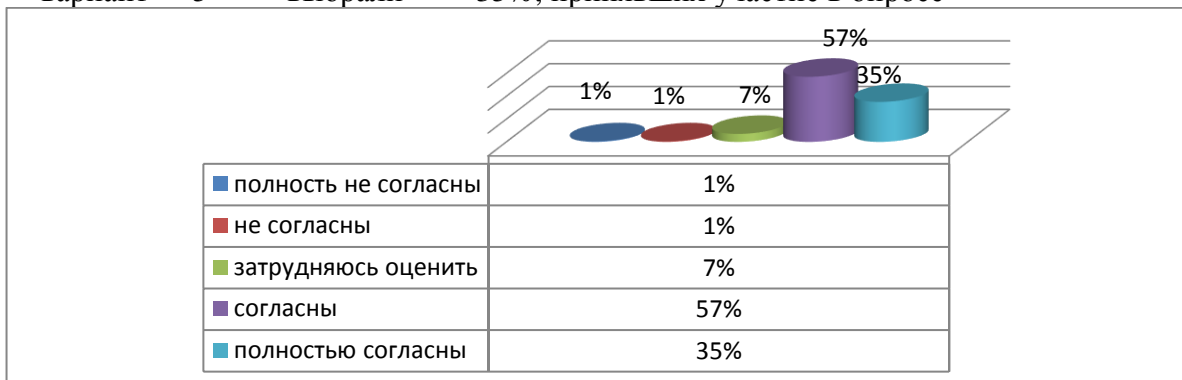
- вариант 1 выбрали 0% , принявших участие в опросе
- вариант 2 выбрали 0,3%, принявших участие в опросе
- вариант 3 выбрали 3,7%, принявших участие в опросе
- вариант 4 выбрали 57%, принявших участие в опросе
- вариант 5 выбрали 39%, принявших участие в опросе



16. Современное материально-техническое оснащение

РОДИТЕЛИ

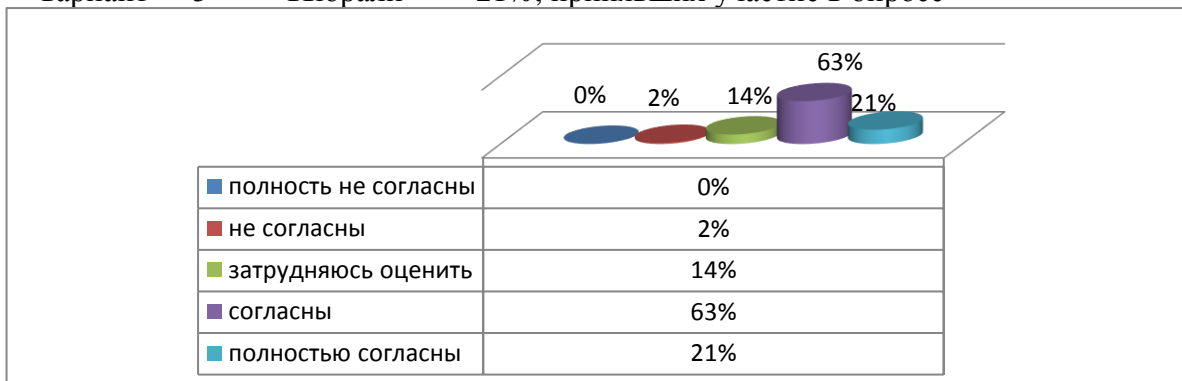
- вариант 1 выбрали 0,5% , принявших участие в опросе
- вариант 2 выбрали 0,5%, принявших участие в опросе
- вариант 3 выбрали 7%, принявших участие в опросе
- вариант 4 выбрали 57%, принявших участие в опросе
- вариант 5 выбрали 35%, принявших участие в опросе



17. Активно работают органы ученического самоуправления (совет старшеклассников, ученический совет и др.) и к их мнению прислушиваются

РОДИТЕЛИ

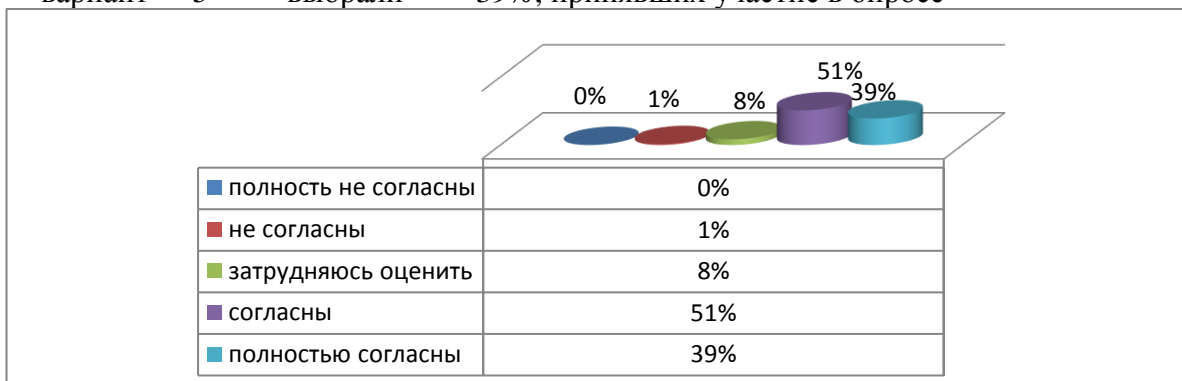
- вариант 1 выбрали 0,3% , принявших участие в опросе
- вариант 2 выбрали 1,7%, принявших участие в опросе
- вариант 3 выбрали 14%, принявших участие в опросе
- вариант 4 выбрали 63%, принявших участие в опросе
- вариант 5 выбрали 21%, принявших участие в опросе



18. Легко найти нужную информацию о работе школы

РОДИТЕЛИ

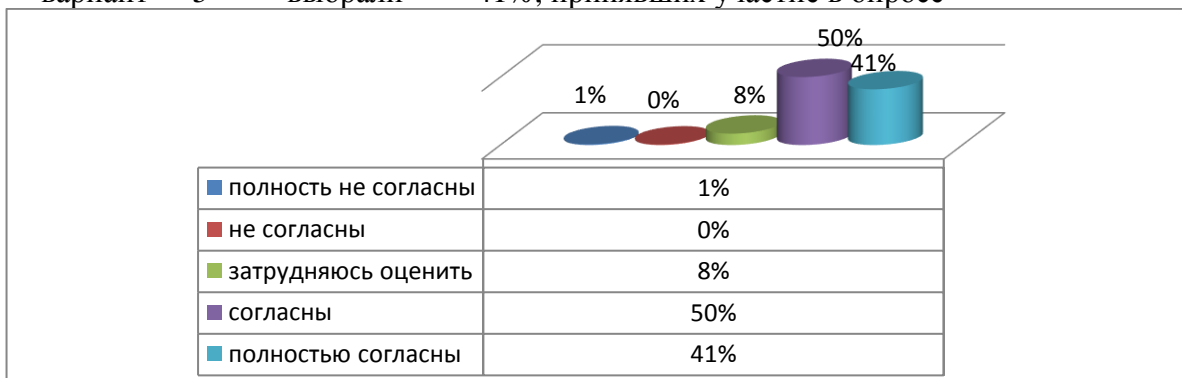
- вариант 1 выбрали 0,2% , принявших участие в опросе
- вариант 2 выбрали 1,4%, принявших участие в опросе
- вариант 3 выбрали 8,4%, принявших участие в опросе
- вариант 4 выбрали 51%, принявших участие в опросе
- вариант 5 выбрали 39%, принявших участие в опросе



19. Школа, в которой учитесь, для Вас своя, родная

РОДИТЕЛИ

- вариант 1 выбрали 0,6% , принявших участие в опросе
- вариант 2 выбрали 0,4%, принявших участие в опросе
- вариант 3 выбрали 8%, принявших участие в опросе
- вариант 4 выбрали 50%, принявших участие в опросе
- вариант 5 выбрали 41%, принявших участие в опросе



По второму блоку утверждений **Что стало результатом обучения в школе**

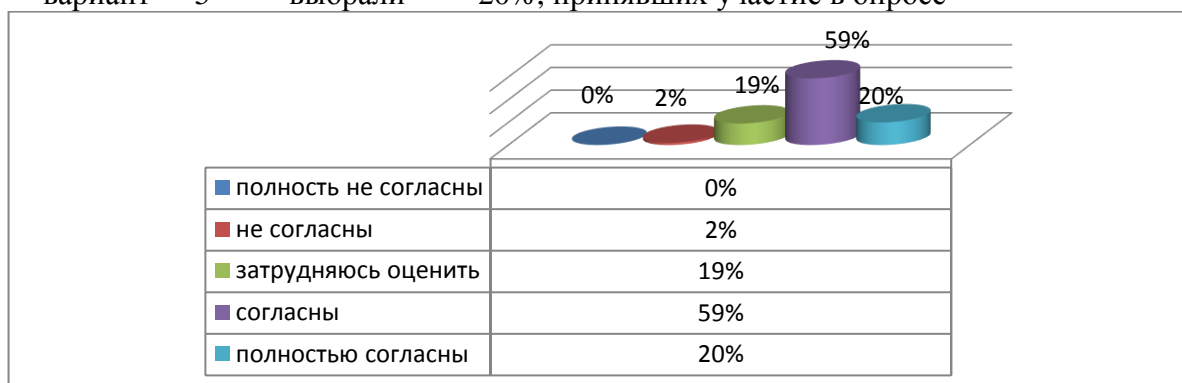
1-полностью не согласны; 2-не согласны; 3-затрудняюсь оценить; 4-согласны; 5-полностью согласны

были следующие ответы:

1. Удалось проявить и развить свой талант, способности

РОДИТЕЛИ

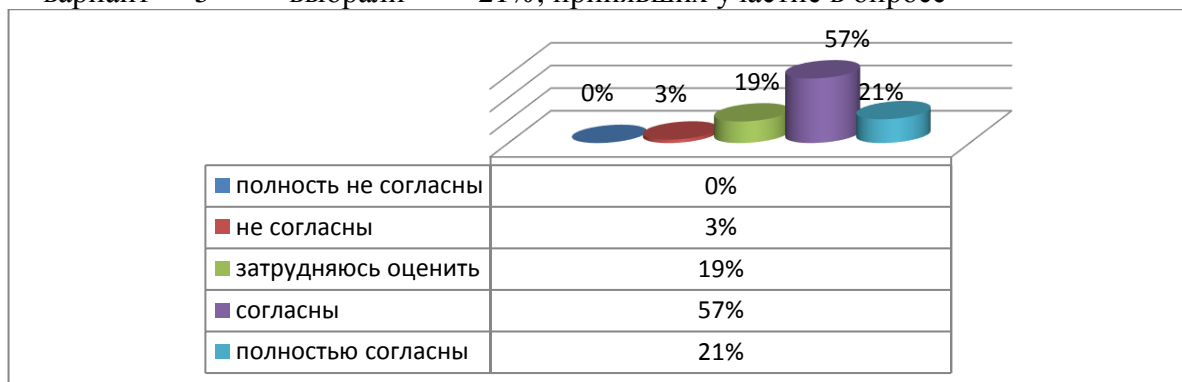
- вариант 1 выбрали 0,2% , принявших участие в опросе
- вариант 2 выбрали 2%, принявших участие в опросе
- вариант 3 выбрали 19%, принявших участие в опросе
- вариант 4 выбрали 58,8%, принявших участие в опросе
- вариант 5 выбрали 20%, принявших участие в опросе



2. Приобрел хорошие знания в области естественно-научных дисциплин (математика, физика, химия, биология и др.)

РОДИТЕЛИ

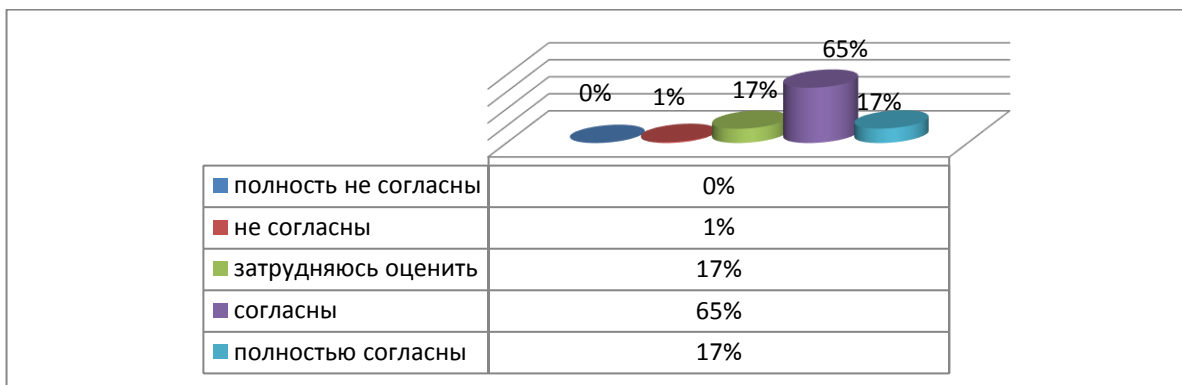
- вариант 1 выбрали 0% , принявших участие в опросе
- вариант 2 выбрали 3%, принявших участие в опросе
- вариант 3 выбрали 19%, принявших участие в опросе
- вариант 4 выбрали 57%, принявших участие в опросе
- вариант 5 выбрали 21%, принявших участие в опросе



3. Получил качественное образование в гуманитарной сфере (истории, литературы, русского языка, иностранного языка, обществознания и др.)

РОДИТЕЛИ

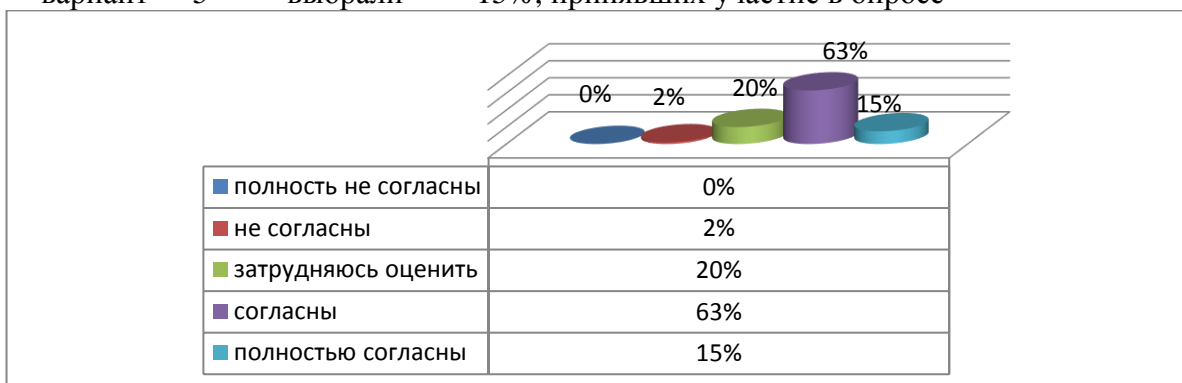
- вариант 1 выбрали 0% , принявших участие в опросе
- вариант 2 выбрали 1,2%, принявших участие в опросе
- вариант 3 выбрали 16,8%, принявших участие в опросе
- вариант 4 выбрали 65%, принявших участие в опросе
- вариант 5 выбрали 17%, принявших участие в опросе



4. Освоил много практических навыков, необходимых для жизни

РОДИТЕЛИ

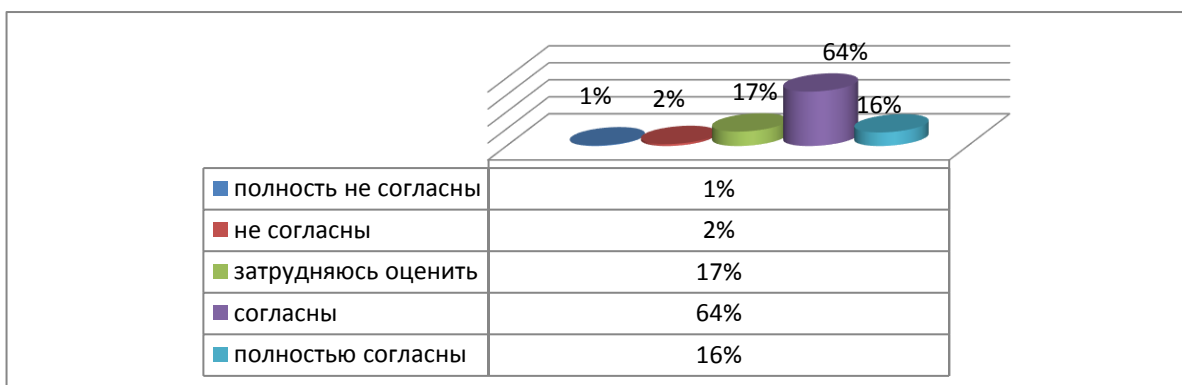
- вариант 1 выбрали 0% , принявших участие в опросе
- вариант 2 выбрали 2% , принявших участие в опросе
- вариант 3 выбрали 20% , принявших участие в опросе
- вариант 4 выбрали 63% , принявших участие в опросе
- вариант 5 выбрали 15% , принявших участие в опросе



5. Укрепил своё здоровье, физически окреп

РОДИТЕЛИ

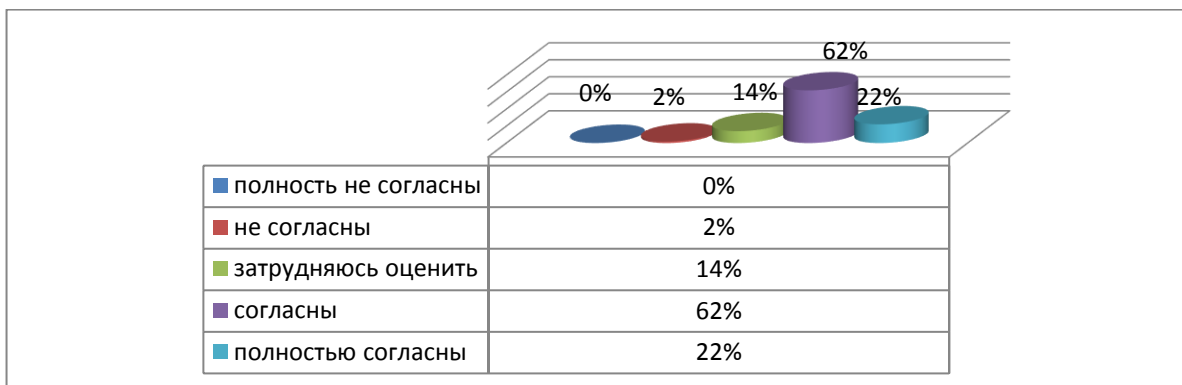
- вариант 1 выбрали 0,7% , принявших участие в опросе
- вариант 2 выбрали 2,3% , принявших участие в опросе
- вариант 3 выбрали 17% , принявших участие в опросе
- вариант 4 выбрали 64% , принявших участие в опросе
- вариант 5 выбрали 16% , принявших участие в опросе



6. Сформировал эстетическое восприятие мира, хороший вкус

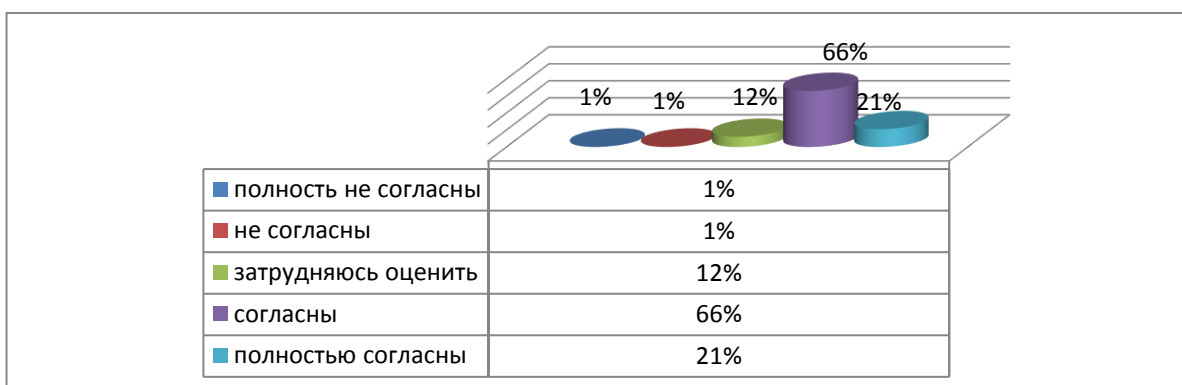
РОДИТЕЛИ

- вариант 1 выбрали 0,2% , принявших участие в опросе
- вариант 2 выбрали 1,8% , принявших участие в опросе
- вариант 3 выбрали 14% , принявших участие в опросе
- вариант 4 выбрали 62% , принявших участие в опросе
- вариант 5 выбрали 22% , принявших участие в опросе



7. Стал настоящим гражданином своей страны, патриотом
РОДИТЕЛИ

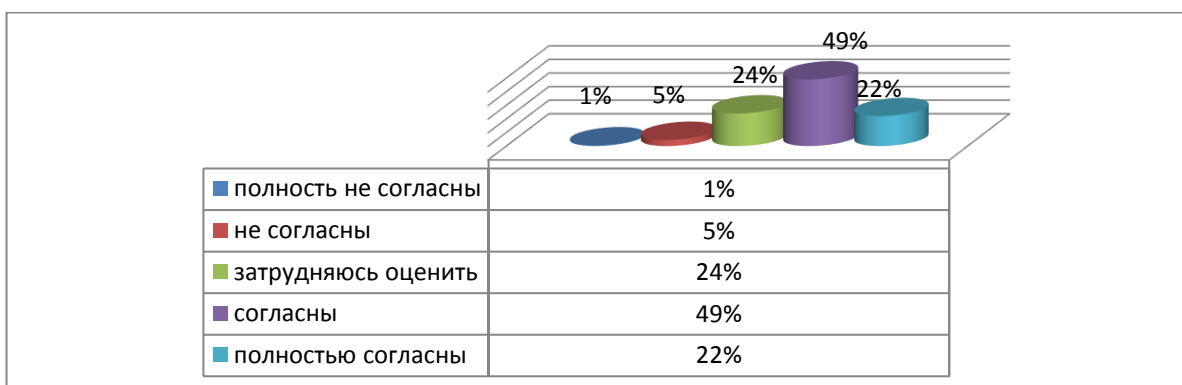
- вариант 1 выбрали 0,5% , принявших участие в опросе
- вариант 2 выбрали 0,5%, принявших участие в опросе
- вариант 3 выбрали 12%, принявших участие в опросе
- вариант 4 выбрали 66%, принявших участие в опросе
- вариант 5 выбрали 21%, принявших участие в опросе



8. Сориентировался в мире профессий, освоил значимые для профессиональной деятельности навыки

РОДИТЕЛИ

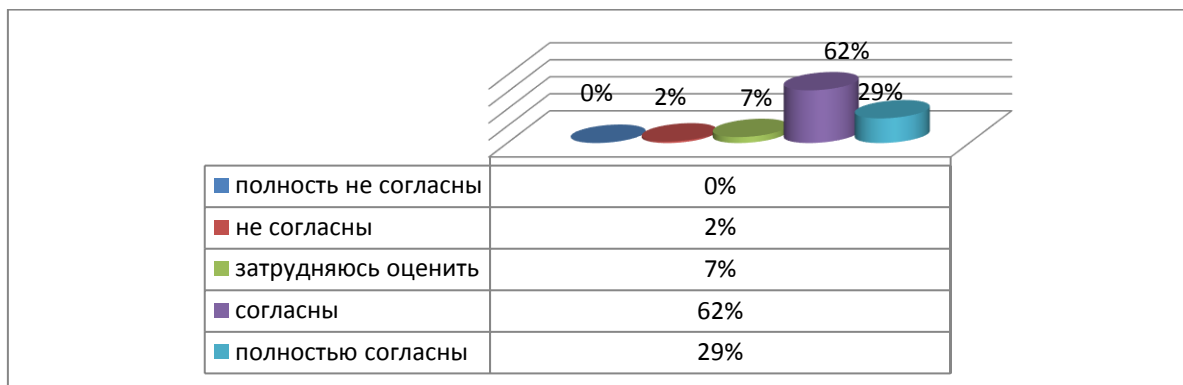
- вариант 1 выбрали 0,5% , принявших участие в опросе
- вариант 2 выбрали 4,5%, принявших участие в опросе
- вариант 3 выбрали 24%, принявших участие в опросе
- вариант 4 выбрали 49%, принявших участие в опросе
- вариант 5 выбрали 22%, принявших участие в опросе



9. Стал более воспитанным, приобрёл друзей

РОДИТЕЛИ

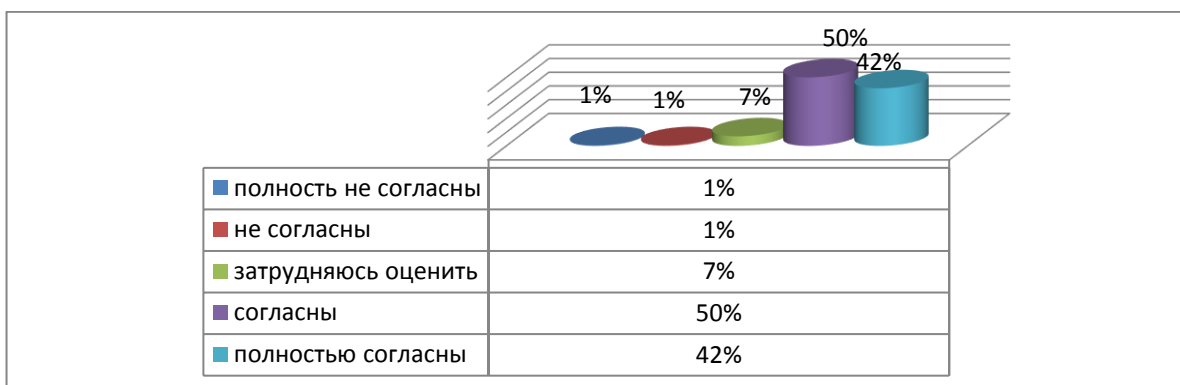
- вариант 1 выбрали 0,2% , принявших участие в опросе
- вариант 2 выбрали 1,8%, принявших участие в опросе
- вариант 3 выбрали 7%, принявших участие в опросе
- вариант 4 выбрали 62%, принявших участие в опросе
- вариант 5 выбрали 29%, принявших участие в опросе



10. Посоветуете ли Вы нашу школу в качестве образовательной организации своим близким и знакомым

РОДИТЕЛИ

- вариант 1 выбрали 0,5% , принявших участие в опросе
- вариант 2 выбрали 0,5%, принявших участие в опросе
- вариант 3 выбрали 7%, принявших участие в опросе
- вариант 4 выбрали 50%, принявших участие в опросе
- вариант 5 выбрали 42%, принявших участие в опросе



Вывод: Родители/законные представители удовлетворены работой образовательной организации. На 25 из 29 утверждений от 80% до 96% опрошенных ответили «согласны» и «полностью согласны».

На 4 утверждения: «Можно выбрать различные формы образования: индивидуальные, дистанционные, семейное образование и др.», «Качественное медицинское обслуживание», «Вкусно кормят горячими завтраками и обедами», «Сориентировался в мире профессий, освоил значимые для профессиональной деятельности навыки» получено от 62% до 75% ответов опрошенных «согласны» и «полностью согласны».

Зам. директора Дементьева Т.Ю.